Notice de Montage du MASQUE BARRIÈRE BIO

Vidéo Tuto du Montage à voir au lien internet suivant ou en flashant le QR Code
https://www.geochanvre.fr/video-du-montage-du-masque/

- Durée du montage : 1 minute (2 minutes pour la première fois).
- Il est strictement recommandé de suivre chaque étape de montage présenté ci-après.
- Se laver les mains minutieusement avec du savon ou du gel hydroalcoolique avant chaque manipulation.

Composition du Kit

- **1 masque** composé :
  à l'extérieur, d'une couche en fibres naturelles,
  à l'intérieur, d'un voile en amidon de maïs (PLA)
- **1 élastique**
- **2 Mousses autocollantes**

Etape 1 : Appliquer les 2 bandes de mousses autocollantes en haut et en bas à l'intérieur du masque (côté voile) en veillant à les **laisser dépasser du bord de 2 à 3 mm.**



Etape 2 : Plier le Masque en deux sur la longueur en alignant les trous situés de part et d'autre en préparation du passage de l'élastique

ASTUCE : Pour les 2 étapes qui suivent, utiliser un trombone désinfecté pour vous aider à passer l'élastique dans les trous

Etape 3 : Passer l'élastique à travers les trous alignés, de l'emplacement ❶ vers l'emplacement ❷

Etape 4 : Retourner le masque et effectuer la même opération de l'emplacement ❸ vers l'emplacement ❹



Etape 5 : Faire un nœud pour lier les deux extrémités de l'élastique. Puis rabattre les angles pour aligner le ❷ sur le ❶ et le ❸ sur le ❹



Etape 6 : Tirer sur les 2 partie de l'élastique pour donner la forme du masque et marquer le pli au niveau du nez.

MASQUE BARRIÈRE BIO, le 1er masque Ecologique & Made in France

FILTRATION GARANTIE · TESTÉ USAGE UNIQUE ·

- **Feutre Filtrant Biocompostable**
- Performances contrôlées par la Direction Générale de l'Armement* :
  - Efficacité de filtration des particules de 3 µm : 89%
  - Perméabilité à l'air pour une dépression de 100 Pa : 459 Lm-2.s-1
- Conforme Catégorie UNS 2
- Fabrication 100% française
- Composé d'un feutre filtrant 100% végétal avec :
  - à l'extérieur, une couche de fibres de chanvre cultivées en France, sans pesticide,
  - à l'intérieur, un voile protecteur en amidon de maïs (PLA),
- Un confort étudié avec un élastique derrière la tête, qui soulage les oreilles.

Informations importantes pour l'appropriation du masque

Biocompostable : retirer au préalablement l'élastique et les mousses.

Comme tous les masques, lorsqu'il s'humidifie et que le voile de protection à l'intérieur se détache, remplacer le masque.

Gêne possible sur les premières utilisations le temps de s'habituer au contact entre la peau et les fibres naturelles.

Recommandations de manipulation des masques

Extrait de la Note d'Information Interministérielle du 29/03/20

1. Avant de mettre un masque, se laver soigneusement les mains à l'eau et au savon ou avec une solution hydroalcoolique ;
1. Appliquez le masque de façon à recouvrir le nez et la bouche et veillez à l'ajuster au mieux sur votre visage : vérifiez l'absence de jet d'air dans les yeux lors d'une expiration forte ;
2. Lorsque l'on porte un masque :
   – éviter de le toucher
   – ne pas déplacer le masque
3. Chaque fois que l'on touche un masque usagé, se laver les mains à l'eau et au savon ou à l'aide d'une solution hydroalcoolique ;
4. Si besoin de boire ou de manger, changer le masque ;
5. Pour le retirer

- L'enlever par derrière (ne pas toucher le devant du masque) :
- Le jeter immédiatement dans une poubelle fermée ou Biocomposter le feutre filtrant
- Se laver les mains avec de l'eau et au savon ou à l'aide d'une solution hydroalcoolique.

Le temps de port du masque est limité à 4 heures.
Par ailleurs, au titre de l'analyse des risques du poste de travail, l'utilisateur doit vérifier que la respirabilité effective est compatible avec les particularités du poste de travail et en particulier l'effort en application de l'article r. 4323-91 du code de travail.

Stockage : masques non utilisés à stocker dans un endroit propre.

Type de produit :
« Masque réservé à des usages non sanitaires de catégorie selon la note d'information du 29 mars 2020».
Matériau dont les performances ont été mesurées par les laboratoires de DGA Maîtrise NRBC, 5 rue Lavoisier, 91710 Vert-le-Petit (**RP/20-2101/DGA MNRBC/2000305/NP*)

REFGEO000